

小鱼易连使用指南（考生用）

一、主设备（电脑端）：

1、软件下载和安装

（1）下载

为保证复试顺利进行，请务必确保网络畅通，电脑下载软件客户端，官网下载地址：<https://www.xylink.com/download>



（2）安装

点击下载链接后，选择“运行”即可自动安装小鱼易连客户端软件。



2、软件的使用

(1) 注册/登录客户端

打开小鱼易连软件，注册小鱼易连账号后，可通过以下方式登录电脑端：

账号密码登录：输入注册过的账号、密码，点击登录按钮，或者

手机验证码登录：输入手机号码和通过短信获取的验证码，点击登录按钮



The screenshot shows the login interface with two tabs: '账号密码登录' (Account and Password Login) and '手机验证码登录' (Mobile Verification Code Login). The '账号密码登录' tab is selected and highlighted with a red box. Below the tabs, there is a dropdown menu for '手机号/邮箱' (Mobile Number/Email), a password input field with a '忘记了?' (Forgot?) link, and checkboxes for '记住密码' (Remember Password) and '自动登录' (Auto Login). A blue '登录' (Login) button and a white '注册' (Register) button are visible. At the bottom, there are links for '其他账号登录' (Other Account Login) and '加入会议' (Join Meeting).



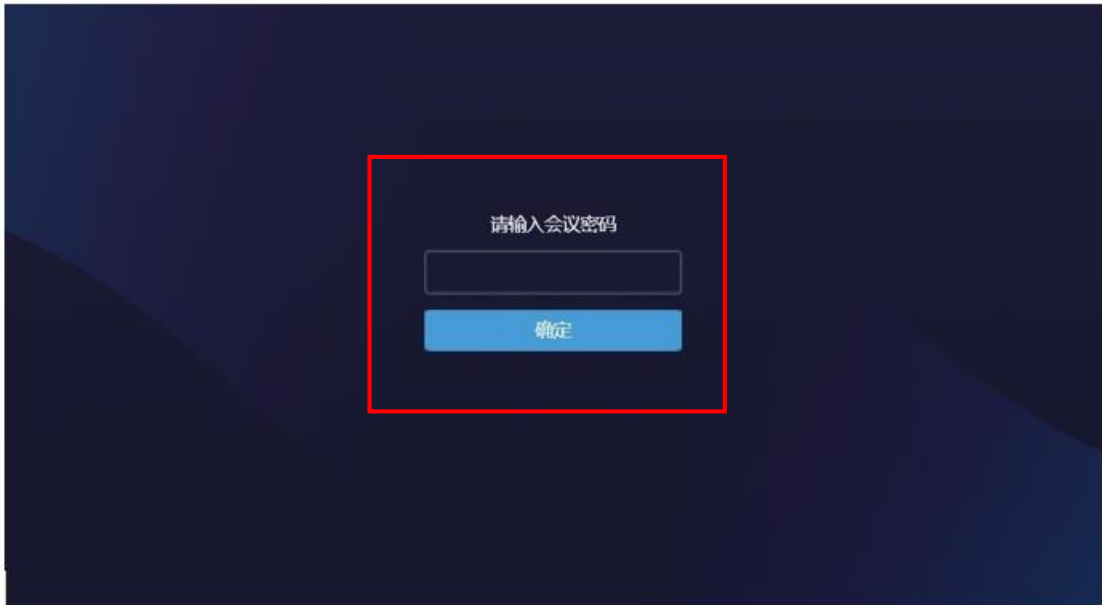
The screenshot shows the login interface with two tabs: '账号密码登录' (Account and Password Login) and '手机验证码登录' (Mobile Verification Code Login). The '手机验证码登录' tab is selected and highlighted with a red box. Below the tabs, there is a dropdown menu for '+86' (Country Code) and a text input field for '请输入您的手机号' (Please enter your mobile number). Below that is a '验证码' (Verification Code) input field with a '发送验证码' (Send Verification Code) button. A blue '登录' (Login) button and a white '注册' (Register) button are visible. At the bottom, there are links for '其他账号登录' (Other Account Login) and '加入会议' (Join Meeting).

(2) 加入会议

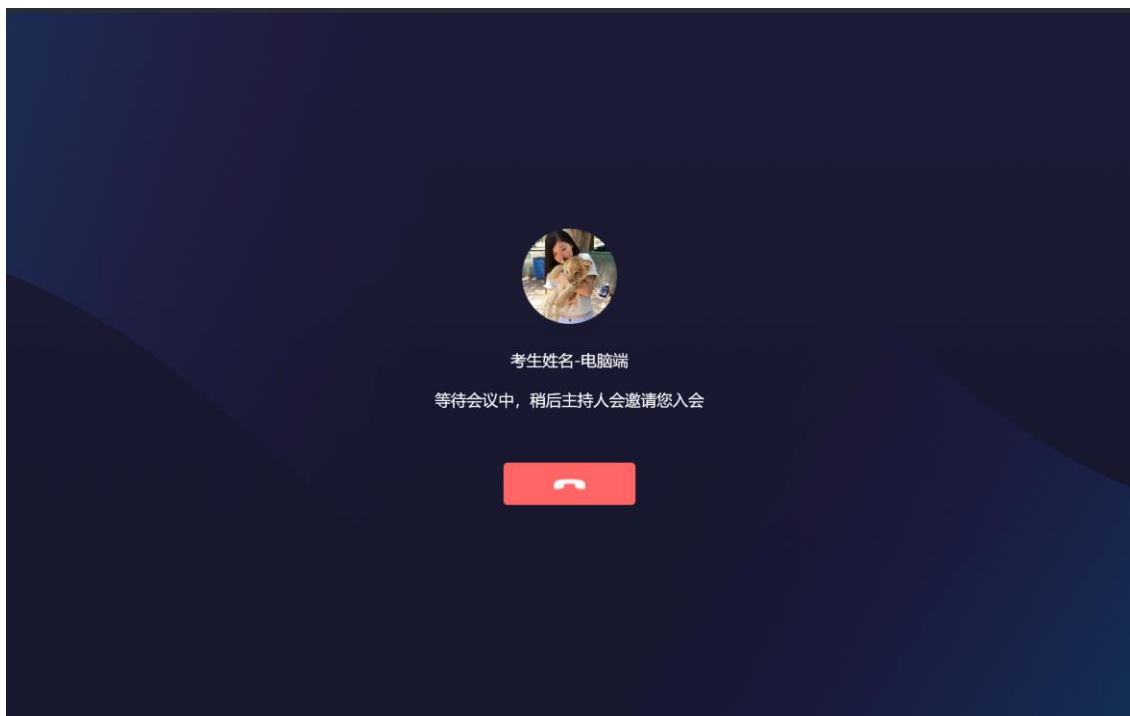
先设置好姓名，再输入会议室号码，点击“加入会议”，并填写指定密码即可进入会议室。考生须填写本人真实姓名，非实名用户将被管理员移出会议室。



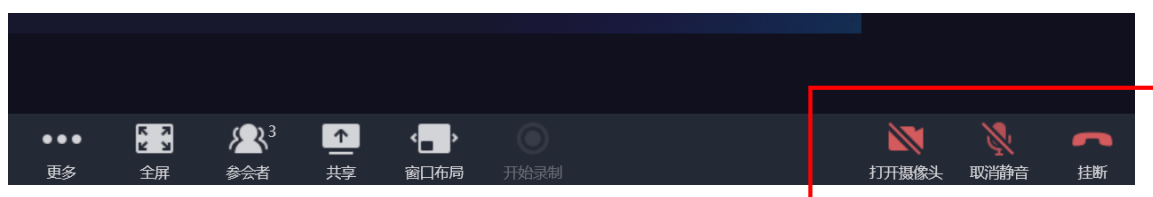
The screenshot shows the '加入会议' (Join Meeting) interface. It features a text input field for '输入云会议号或终端号' (Enter cloud meeting ID or terminal ID). To the right of the input field is a blue '加入会议' (Join Meeting) button, which is highlighted with a red box. Below the input field, there are two checkboxes: '入会时关闭摄像头' (Turn off camera when joining) and '入会时静音' (Mute when joining).



(3) 加入会议后，会先进入“等候室”，等待管理员“准入”后，方可进入会议室进行复试。



(4) 进入会议室后，如需进行其他操作，可通过下方**会议控制栏**进行。请考生确认**麦克风**已打开，以便声音能被管理员听到。如静音，请点击“**取消静音**”。请考生确认**摄像头**已打开，点击“**打开摄像头**”进行复试。复试过程中，考生请听管理员指示后再进行下一步操作。考生在面试过程中严禁录制、截屏、私聊和直播，严禁以任何方式对其他人转告复试试题、答卷和相关考试内容。一旦发现以上违规行为，考生将会被取消复试资格，并对其进行相应处理。复试结束，可点击“**挂断**”自行离开，也可由管理员“移出”退场。



二、副设备（手机端）：

1、手机下载安装“**小鱼易连**” APP 后，打开程序。

2、注册小鱼易连账号后，可通过以下方式登录手机端：

账号密码登录：输入注册过的账号、密码，点击登录按钮，或者

手机验证码登录：输入手机号码和通过短信获取的验证码，点击登录按钮

A screenshot of the login page in the '小鱼易连' app. The page has two tabs: '账号密码登录' (Account Password Login) and '手机验证码登录' (Mobile Verification Code Login). The '账号密码登录' tab is selected and highlighted with a red box. Below the tabs, there is a dropdown menu for '手机号/邮箱' (Mobile Number/Email), a password input field with a '忘记了?' (Forgot?) link, and two checkboxes: '记住密码' (Remember Password) and '自动登录' (Auto Login). A blue '登录' (Login) button is at the bottom, with a white '注册' (Register) button below it. At the very bottom, there are links for '其他账号登录' (Other Account Login) and '加入会议' (Join Meeting).A screenshot of the login page in the '小鱼易连' app. The page has two tabs: '账号密码登录' (Account Password Login) and '手机验证码登录' (Mobile Verification Code Login). The '手机验证码登录' tab is selected and highlighted with a red box. Below the tabs, there is a dropdown menu for '+86' (Country Code) and an input field for '请输入您的手机号' (Please enter your mobile number). Below that is an input field for '验证码' (Verification Code) with a '发送验证码' (Send Verification Code) button. A blue '登录' (Login) button is at the bottom, with a white '注册' (Register) button below it. At the very bottom, there are links for '其他账号登录' (Other Account Login) and '加入会议' (Join Meeting).

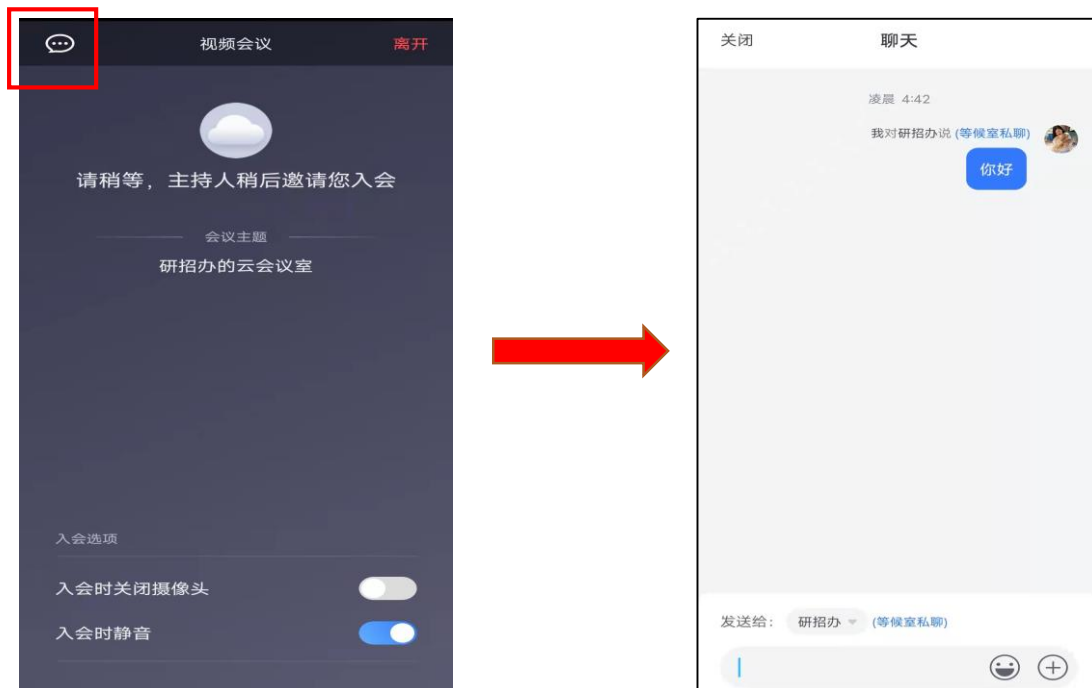
3、加入会议前请按下图的方法先设置好姓名，以便管理员在复试前核对考生身份。**考生须填写本人真实姓名，非实名用户将被管理员移出会议室。**



4、返回上一层菜单，在“会议”栏点击“加入会议”，选择“入会时静音”，保持摄像头开启，输入会议室号，点击“加入会议”，并填写指定密码即可进入会议室。



5、加入会议后，会先进入“等候室”，等待管理员“准入”后，方可进入会议室进行复试。如需帮助，可通过左上角“聊天框”对管理员发出信息。



6、进入会议室后，请保持手机静音、摄像头开启、扬声器音量最小。调整好手机角度，需拍摄到考生侧面及主设备电脑全屏幕。复试过程中，手机严禁运行其他网页或软件，严禁录制、截屏、私聊和直播等违规行为。复试结束，可点击“挂断”自行离开，也可由管理员“移出”退场。

